

دليل استخدام برنامج الإغلاق الاستثنائي لأوراق الطريق

من مكتبة الوثائق:

نظام الأسكودا العالمي - العبور - وطني - إغلاق أوراق الطريق

نضغط بزر الفأرة اليمين على إغلاق أوراق الطريق تظهر لدينا قائمة بالعمليات المتاحة و هي جديد و بحث



جديد:

للقيام بإبراء بيان TR نضغط على جديد بزر الفأرة اليسار فتظهر النافذة التالية:

إغلاق أوراق الطريق - جديد [n/a]

ملف تحرير استعراض المساعدة

إغلاق استثنائي لـ TMs

الأمانة الجمركية

رقم تسجيل بيان الـ TR

ملاحظات:

أمانة المغادرة	أمانة المقصد	تسلسل التسجيل	رقم التسجيل	تاريخ التسجيل	رمز المصروح	رقم المصروح...	رقم المصروح..	رقم المركبة	جنسية المركبة

إغلاق أوراق الطريق

نقوم بتحديد أمانة الجمارك المسجل فيها بيان الترانزيت TR و رقم تسجيله و تاريخ تسجيله و يذكر رقم التأشيرة و الإبراء أو أي ملاحظات أخرى ثم نضغط على زر "إبحث عن أوراق الطريق" ليقوم بجلب أوراق الطريق TM التابعة لبيان TR المحدد كما هو موضح بالصورة التالية:

إغلاق أوراق الطريق - جديد [SYDAO]

ملف تحرير استعراض المساعدة

إغلاق استثنائي لـ TMs

الأمانة الجمركية

مكتب أسيكودا المركزي SYDAO

رقم تسجيل بيان الـ TR

01/11/2010 2 T

ملاحظات:

TEST

إبحث عن أوراق الطريق

أمانة المغادرة	أمانة المقصد	سلسل التسجيل	رقم التسجيل	تاريخ التسجيل	رمز المصروح	رقم المصروح... رقم المصروح ..	رقم المركبة	جنسية المركبة
SYDAO	SYHOC	3 M		16/11/20...	1062	2 010 KM_2		

إغلاق أوراق الطريق



تسجيل



تخزين

بعد ذلك نقوم بتخزين المستند لتنفيذ عليه عمليات أخرى لاحقاً من زر التخزين **تخزين** في شريط الأدوات أو نقوم بتسجيله من زر التسجيل **تسجيل** في شريط الأدوات حيث يقوم البرنامج بإغلاق أوراق الطريق TM الموجودة في الجدول و إبراء بيان TR. عند قيامنا بتخزين المستند يمكننا تنفيذ عمليات أخرى لاحقاً عليه.

بحث:

نقوم بالبحث عن المستند من مكتبة الوثائق كما هو موضح بالصورة التالية:



بالضغط بزر الفأرة اليمين على إغلاق أوراق الطريق ثم بالضغط بزر الفأرة اليسار على بحث حيث تظهر نافذة البحث التالية:

بحث إغلاق أوراق الطريق			
من فضلك أدخل بيانات في معايير الاختيار و تابع إيجاد الوثيقة المحددة			
الاسم	المعيار	#1 القيمة	#2 القيمة
Document Status	الكل		
أمانة المغادرة/الانطلاق	بساوي	SYDAO	
تسلسل البيان	الكل		
رقم تسجيل البيان TR	بساوي	2	
تاريخ تسجيل البيان TR	بساوي	01/11/2010	

حيث نقوم بتحديد أمانة تسجيل بيان TR و رقم تسجيله و تاريخ التسجيل ثم نضغط زر بحث فتظهر نافذة نتيجة البحث التالية:

بحث إغلاق أوراق الطريق				
لقد تم العثور على وثيقة واحدة الرجاء إختيار وثيقة وإختيار عمل من القائمة المطبئة				
أمانة المغادرة/الانطلاق	أمانة المغادرة/الانطلاق	تسلسل البيان	رقم تسجيل البيان TR	تاريخ تسجيل البيان TR
SYDAO	مكتب أسكودا المركزي	T	2	01/11/2010

نضغط بزر الفأرة اليمين على البيان فتظهر قائمة بالعمليات المتاحة:

بحث إغلاق أوراق الطريق				
لقد تم العثور على وثيقة واحدة الرجاء إختيار وثيقة وإختيار عمل من القائمة المطبئة				
أمانة المغادرة/الانطلاق	أمانة المغادرة/الانطلاق	تسلسل البيان	رقم تسجيل البيان TR	تاريخ تسجيل البيان TR
SYDAO	مكتب أسكودا المركزي	T	2	01/11/2010

تعديل

استعراض

تفاصيل


استعراض: لعرض المستند دون امكانية التعديل عليه


تعديل: لعرض المستند مع امكانية التعديل و تنفيذ عمليات أخرى عليه كما في الصورة التالية:


The screenshot shows the SYDAO application interface. At the top, there is a title bar with the text "[SYDAO] إغلاق أوراق الطريق - تعديل". Below the title bar is a menu bar with options: "ملف", "تحرير", "استعراض", "المساعدة". A toolbar contains several icons, including a folder, a play button, a microphone, a checkmark, a fire icon, a refresh icon, and an eye icon. The main content area displays "Update Stored" and "إغلاق استثنائي لـ TMs" with a flag icon. Below this, there are input fields for "الأمانة الجمركية" (SYDAO) and "مكتب أسكودا المركزي". A section for "رقم تسجيل بيان الـ TR" contains fields for "01/11/2010", "2", and "T". A "ملاحظات:" section contains a text box with "TEST". At the bottom, there is a table with the following data:

أمانة المغادرة	أمانة المقصد	سلسل التسجيل	رقم التسجيل	تاريخ التسجيل	رمز المصروح	رقم المصروح...	رقم المصروح ..	رقم المركبة	جنسية المركبة
SYDAO	SYHOC	3 M		16/11/20...	1062		2 010 KM_2		

حيث يمكننا تعديل حقل الملاحظات و إعادة البحث عن أوراق الطريق الخاصة ببيان TR المحدد بالمستند ثم يمكننا أن ننفذ العمليات التالية:

تعديل: تخزين المستند و إبقائه في حالة مخزن بالضغط على زر  في شريط الأدوات.

تسجيل: تسجيل المستند و إغلاق أوراق الطريق الموجودة في الجدول بالضغط على زر  في شريط الأدوات.

بعد تسجيل المستند و في حال أردنا تعديل حقل الملاحظات يمكننا البحث عن المستند و من عملية **تعديل** يمكننا أن ننفذ عملية **إعادة تسجيل** بعد تعديل حقل الملاحظات بالضغط على زر  في شريط الأدوات:

إغلاق أوراق الطريق - تعديل [SYDAO]

ملف تحرير استعراض المساعدة

Re-register

إغلاق استثنائي لـ TMs

الأمانة الجمركية

مكتب أسبوكودا المركزي SYDAO

رقم تسجيل بيان الـ TR

18/06/2012 2 T

ملاحظات:

KKK

أمانة المغادرة	أمانة المقصد	سلسل التسجيل	رقم التسجيل	تاريخ التسجيل	رمز المصروح	رقم المصروح ...	رقم المصروح ..	رقم المركبة	جنسية المركبة
SYDAO	SYDAT	2 M	2	18/06/20...	34	TTTT_1	2 012		

إغلاق أوراق الطريق

تقرير إغلاق أوراق الطريق:

من مكتبة الوثائق:

نظام الأسيكودا العالمي - العبور - وطني - التقارير - تقرير إغلاق أوراق الطريق



نضغط بزر الفأرة اليمين على تقرير إغلاق أوراق الطريق ثم نضغط بزر الفأرة اليسار على تقرير تظهر النافذة التالية:

تقرير إغلاق أوراق الطريق - تقرير

ملف تحرير استعراض المساعدة

100 %

تقرير إغلاق أوراق الطريق

الأمانة الجمركية

أمانة جماركة دمشق SYDOA

تاريخ التسجيل:

من 01/01/2010


إلى 21/11/2017

كل الحالات

مخزن

مسجل

تقرير إغلاق أوراق الطريق

نحدد الأمانة الجمركية و تاريخ تسجيل بيانات TR و حالة مستند إغلاق أوراق الطريق ثم نضغط على زر  في شريط الأدوات لتنفيذ التقرير المطلوب وعند الانتهاء من تنفيذ التقرير يصل على شكل رسالة بريد الكتروني الى حساب المستخدم على نظام الاسيكودا مرفق معها ملف من نوع PDF يحتوي على التقرير و لدى فتح الملف يظهر كما يلي:

الامانة المرحبة: امانة جمارك دمشق (SYDOA)

تاريخ السجل من 2010/01/01 إلى 2017/11/22

الملاحظات	رقم وتاريخ سجل بيان TR
ok	T 1 31/10/2013
OK	T 1 31/10/2013
ok	T 9 02/11/2013
ok	T 11 09/11/2013
OK	T 12 09/11/2013
new test second third 4	T 16 09/11/2013
oooooooo	T 16 18/11/2015
OK	T 1 23/10/2017
OK	T 2 23/10/2017
ok	T 3 29/10/2017
ok	T 4 12/11/2017